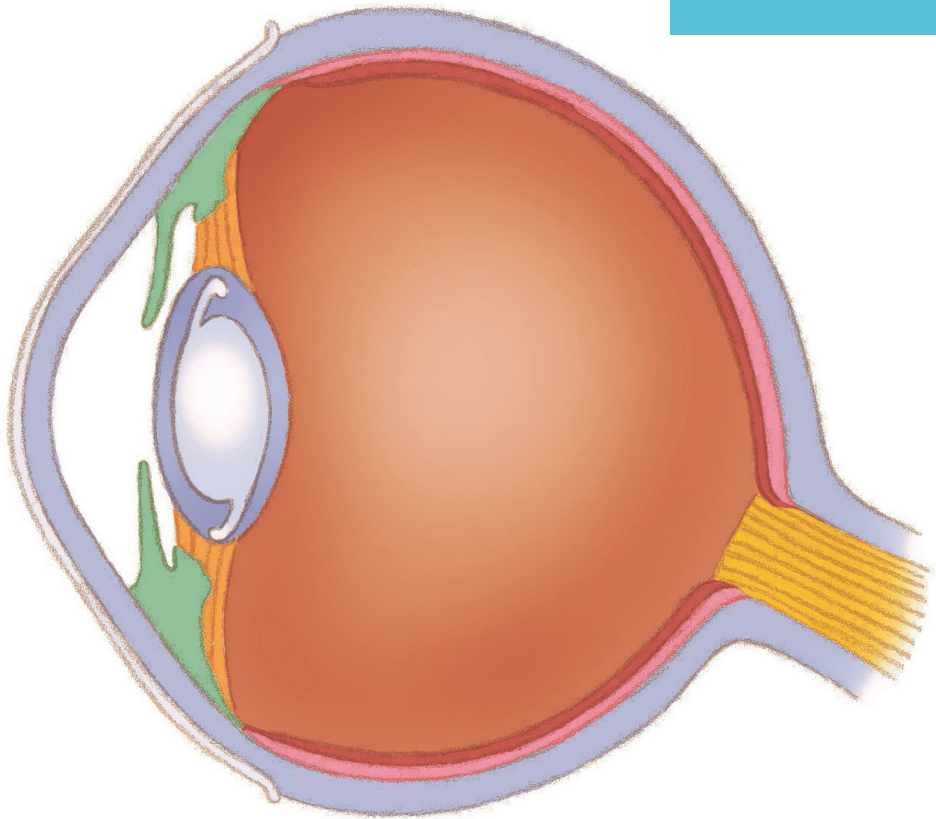


OFTALMOLOGIE
SITE ST-ELISABETH



DIENST OFTALMOLOGIE

CATARACT/STAAR

OPERATIE

CLINIQUES
DE L'EUROPE

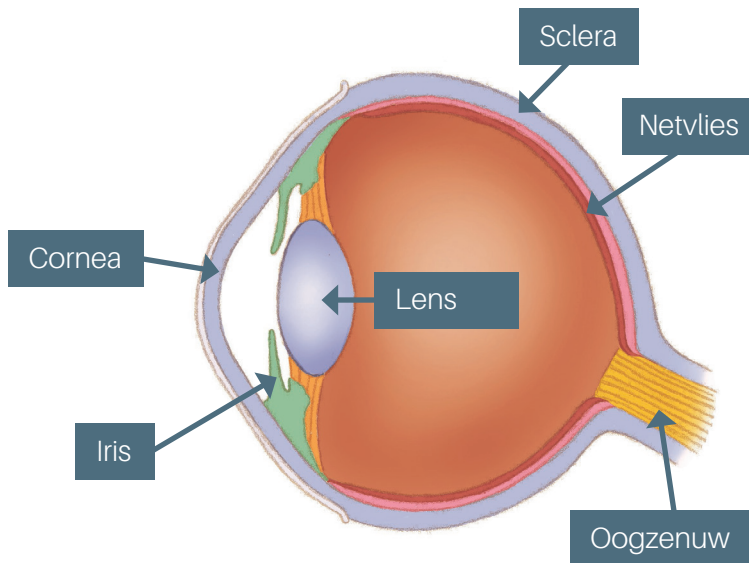
EUROPA
ZIEKENHUIZEN

advanced care - personal touch

Met uw behandelend oogarts heeft u afgesproken dat u binnenkort wordt geopereerd aan staar/cataract. Deze folder geeft algemene informatie over staar, de operatie, het doel van de operatie, het te verwachten resultaat en het te volgen traject in het ziekenhuis. De folder is bedoeld ter ondersteuning, naast de gesprekken die u met de oogarts hebt gehad.

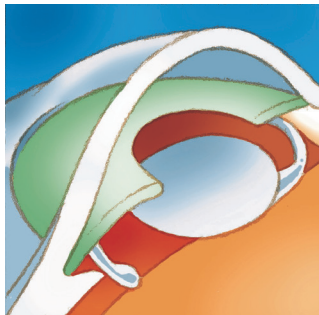
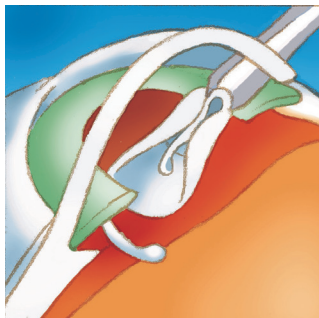
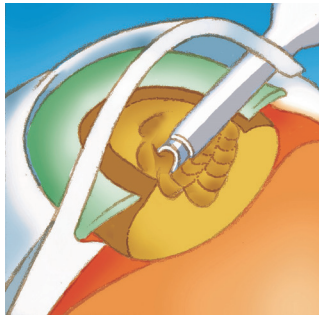
WAT IS CATARACT OF WEL STAAR?

Staar is een vertroebeling van de ooglens. De ooglens bevindt zich achter de iris en is helder. Dit laat toe dat lichtstralen op het netvlies gefocust worden (het netvlies is de fotografische film van het oog). Door veroudering vertroebelt de lens en zien wij minder en waziger. In de folder zal de term cataract worden aangehouden.



OPERATIE VAN CATARACT DOOR PHACO-EMULSIFICATIE

De behandeling van cataract bestaat uit het verwijderen van de troebele lens door middel van vergruizing en het implanteren van een kunstlens, ook intra-oculaire lens genaamd. De modernste techniek van opereren is de zogenaamde phaco-emulsificatie waarbij de eigen lens vergruisd en opgezogen wordt dmv van ultrasonen.



OP CONSULTATIE VOOR DE PREOPERATIEVE ONDERZOEKEN

Verscheidene preoperatieve onderzoeken worden verricht:

- Een biometrie: dit is een meting om de sterkte van de implantlens te kunnen bepalen.
- Er wordt een OCT (oculaire coherentie tomografie) verricht om de toestand van uw netvlies te bepalen.

-U krijgt een vragenlijst mee, bestemd voor de anesthesist, die u de dag van de operatie ingevuld meebrengt.

- U begeeft zich naar de dienst 'hospitalisaties' bij de ingang van het ziekenhuis om u vooraf in te schrijven voor de ingreep, onder andere om een keuze te maken tussen een 1- of 2- persoonskamer en de nodige informatie te verkrijgen voor uw hospitalisatieverzekering, indien van toepassing.



Om het juiste uur van opname te weten gelieve daags voor de ingreep te bellen tussen 15u30 en 17u op één van volgende nummers van de ONE DAY eenheid 02/614.20.30 of 02/614.20.40 (indien de ingreep op maandag plaatsvindt, gelieve de vrijdag voordien te bellen).

De opname gebeurt anderhalf uur voor het uur van de ingreep en uw verblijf in het ziekenhuis zal ongeveer 3 uur duren.

DE DAG VAN DE INGREEP

Gelieve:

- Geen make-up te dragen
- Geen sieraden te dragen
- Geen geld of waardevolle papieren mee te nemen. Het ziekenhuis stelt zich hier niet aansprakelijk voor.
- Nuchter te blijven vanaf middernacht: dit betekent niet eten of drinken. Indien de ingreep in de namiddag is gepland, kan u licht ontbijten vóór 7u 's ochtends.
- Uw medicatie te nemen met een glas water vóór 7u 's ochtends.
- Melden indien u een allergie of diabetes hebt.

Wat neemt u mee naar het ziekenhuis?

- Het ingevulde document bestemd voor de anesthesist en uw identiteitskaart
- Dagvoorraad medicijnen
- Makkelijke ruimzittende kleding

DE DAG VAN DE OPERATIE IN HET ZIEKENHUIS

U meldt zich met uw documenten op de afgesproken tijd bij de dienst 'hospitalisaties' van het ziekenhuis voor de definitieve inschrijving. Nadien begeeft u zich naar de Eenheid ONE-DAY (verdieping +2, route 530).

Uw oog wordt gedilateerd/verwijd met druppels of met een tabletje dat in het oog wordt geplaatst. U trekt operatiekleding aan in een cabine of een kamer, het ondergoed kan u aanhouden.

Er wordt een catheter in uw arm geplaatst om een lichte sedatie te kunnen toedienen.



Hoe verloopt de ingreep?

- De operatie vindt plaats in dagbehandeling. Heel uitzonderlijk vereist de ingreep een overnachting.
- Druppelverdooving met sedatie. Dit betekent dat uw oog wordt ingedruppeld met verdovende druppels. Een ontspannend of licht slaapmiddel wordt intraveneus door de anesthesist toegediend.
- De operatie duurt meestal een 20-tal minuten.
- Na de operatie wordt het oog afgedekt en beschermd met een doorzichtige plastic oogschelp. Deze schelp blijft zitten tot de volgende ochtend.

Er wordt altijd maar één oog tegelijk geopereerd met een interval van 1 tot 2 weken tussen de 2 ingrepen.

NA DE INGREEP

- U mag niet met de wagen rijden de dag van de ingreep. Opnieuw rijden met de wagen kan enkel na voldoende herstel van het zicht en na akkoord van uw oogarts.
- U mag geen alcohol drinken de dag van de ingreep.
- U mag de eerste 2 weken geen zware arbeid verrichten zoals tuinieren, zware voorwerpen optillen, sporten enz...
- U mag de eerste 4 weken niet gaan zwemmen.
- Na de ingreep zal u nauwgezet een druppelschema van een ontstekingsremmer en een antibiotica moeten volgen. De druppels, het druppelschema en de nodige uitleg worden gegeven door de verpleegkundige van het daghospitaal.
- Een controle afspraak is voor u gepland daags of een paar dagen na de ingreep. Deze afspraken kunnen op de consultatie van de Europaziekenhuizen plaatsvinden of in de privé-praktijk van de behandelende oogarts.
- 3 tot 4 weken later kan een bril worden voorgeschreven.

VEEL VOORKOMENDE KLACHTEN ZONDER ERNST NA DE CATARACTOPERATIE

- last van lichte irritatie/ontsteking aan het oog
- het oog dat iets droog aanvoelt, gevoel van zand in de ogen of tranenvloed
- allergie aan de lokale behandeling (druppels)
- lichtgevoeligheid
- 'vliegjes' in het zicht

COMPLICATIES DIE ZELDEN VOORKOMEN MET ERNSTIGE GEVOLGEN

Hoewel al onze chirurgen deskundig en ervaren zijn, en de ingreep gestandaardiseerd is, is geen enkele ingreep zonder risico. Ernstige complicaties zijn zeldzaam. Uitzonderlijk kan de ernst van de complicaties lijden tot verlies van het zicht en zeer zelden tot het verlies van het oog. Soms kunnen één of meerdere ingrepen noodzakelijk zijn.

- Scheur in het achterste kapsel
- Ontsteking zoals endophthalmitis
- Maculair oedeem of cornea-oedeem
- Ernstige oculaire hypertensie
- Intraoculaire bloeding
- Netvliesloslating
- Verergering van een bestaande (soms onopgemerkte) pathologie zoals cornea guttata, uveitis, netvliesaanandoening,...

Secundair cataract of nastaar

De vertroebeling van het achterste kapsel (van de lenszak) kan na een paar maanden of jaren voorkomen. Dit wordt nastaar genoemd en heeft als gevolg dat uw zicht vermindert. Deze toestand kan heel eenvoudig verholpen worden door middel van een laserbehandeling op de consultatie.

! U neemt onmiddellijk contact op met het ziekenhuis bij volgende symptomen:

- Plotse vermindering van het zicht
- Plots wazig zien en/of pusachtige afscheiding.
- Aanhoudende roodheid en/of zwelling in de wenkbrauwstreek.
- Aanhoudende pijn

PRAKTISCHE INFORMATIE

Onze artsen

Dr B. Moens

Dr P. Beauduin

Dr J. Cacheux

Dr A. Castel

Dr H. El Ayoubi

Dr D. Fraenkel

Dr C. Kolanowski

Dr N. Lambrecht

Dr L. Meeùs

Dr L. Moens

Dr I. Moesen

Dr A. Mustin

Dr F. Rolland

Nuttige telefoonnummers

Site St-Elisabeth

Consultatie: 02/614 27 54

Spoedgevallen: 02/614 29 00 (buiten de consultatie uren)

Site St-Michiel

Consultatie: 02 614 35 20

Spoedgevallen: 02/614 39 00 (buiten de consultatie uren)

CLINQUES
DE L'EUROPE

EUROPA
ZIEKENHUIZEN

advanced care - personal touch

GEPERSONALISEERDE BENADERING
RESPECT
COMPETENT
DOELTREFFEND
GEAVANCEERD

De Europa Ziekenhuizen zijn een referentieziekenhuis voor Brussel en omgeving. Als meertalig algemeen ziekenhuis bieden wij een volledig zorgaanbod aan op onze drie sites, St-Elisabeth in Ukkel, St-Michiel in Etterbeek/Europese Wijk en het Bella Vita Medical Center in Waterloo.

Met ruim 300 artsen-specialisten en 1.800 medewerkers zetten wij ons elke dag samen in om zo'n 2.500 patiënten een juiste diagnose, een gepaste behandeling en gepersonaliseerde zorg te bieden. Daarbij zetten wij de meest geavanceerde medische technologie in binnen een hedendaagse infrastructuur, om iedere patiënt hoog kwalitatieve en veilige zorg te bieden in het grootst mogelijke comfort.

Membre du réseau
Lid van het netwerk

Huni

www.europaziekenhuizen.be

Site St-Elisabeth

De Frélaan 206 - 1180 Brussel

 02 614 20 00

Spoedgevallen 24u/24

 **02 614 29 00**

Bella Vita Medical Center

Allée André Delvaux 16 - 1410 Waterloo

 02 614 42 00

Site St-Michiel

Linhoutstraat 150 - 1040 Brussel

 02 614 30 00

Spoedgevallen 24 u/24

 **02 614 39 00**

Externe Consultatie Halle

Bergensesteenweg 67 - 1500 Halle

 02 614 95 00